



PREZENTACJA INWESTORSKA



Wyniki finansowe za I kwartał 2020 roku

Maj 2020 r.



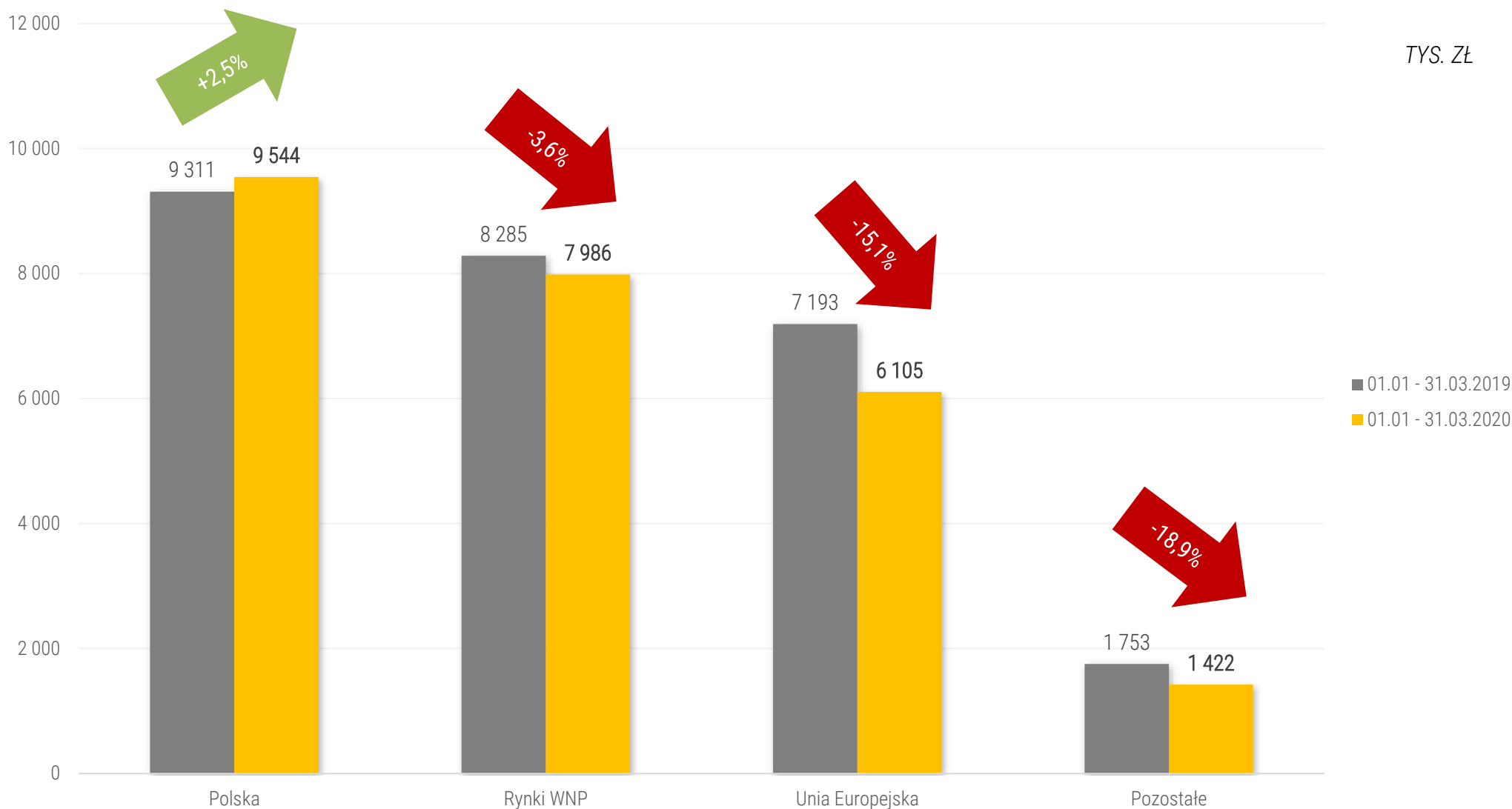
APLISENS S.A. jest dostawcą rozwiązań w zakresie przemysłowej aparatury kontrolnopomiarowej obsługującym ponad 100 krajów. Produkuje szeroką gamę urządzeń do pomiaru ciśnienia, różnicy ciśnień, poziomu, temperatury oraz przepływu wykorzystywanych w wielu gałęziach przemysłu. Posiada Laboratorium ciśnień z akredytacją PCA świadcząc usługi wzorcowania przetworników ciśnienia i różnicy ciśnień oraz największego w Polsce Laboratorium dużych przepływów przeznaczonych do kalibracji przepływomierzy. Dzięki temu produkty APLISENS są coraz częściej traktowane jako pełnowartościowe odpowiedniki wyrobów światowych liderów z tej branży i stosowane w ich miejsce.

- **WYDOBYCIE I PRZESYŁ ROPY NAFTOWEJ I GAZU,**
- **ENERGETYKA I CIEPŁOWNICTWO,**
- **ODBIORCY ZW. Z GOSPODARKĄ WODNĄ I OCHRONĄ ŚRODOWISKA,**
- **PRZEMYSŁ STOCZNIOWY,**
- **PETROCHEMIA I CHEMIA,**
- **PRZEMYSŁ TRANSPORTOWY- ELEMENTY SYSTEMÓW ZABEZPIELAJĄCYCH PRZED KRADZIEŻĄ PALIWA,**
- **PRZEMYSŁ CIĘŻKI, GÓRNICTWO, HUTNICTWO,**
- **PRZEMYSŁ SPOŻYWCZY,**
- **GAZOWNICTWO,**
- **PRZEMYSŁ PAPIERNICZY,**
- **PRZEMYSŁ FARMACEUTYCZNY,**
- **PRZEMYSŁ SZKLARSKI,**
- **PRZEMYSŁ AUTOMOTIVE.**

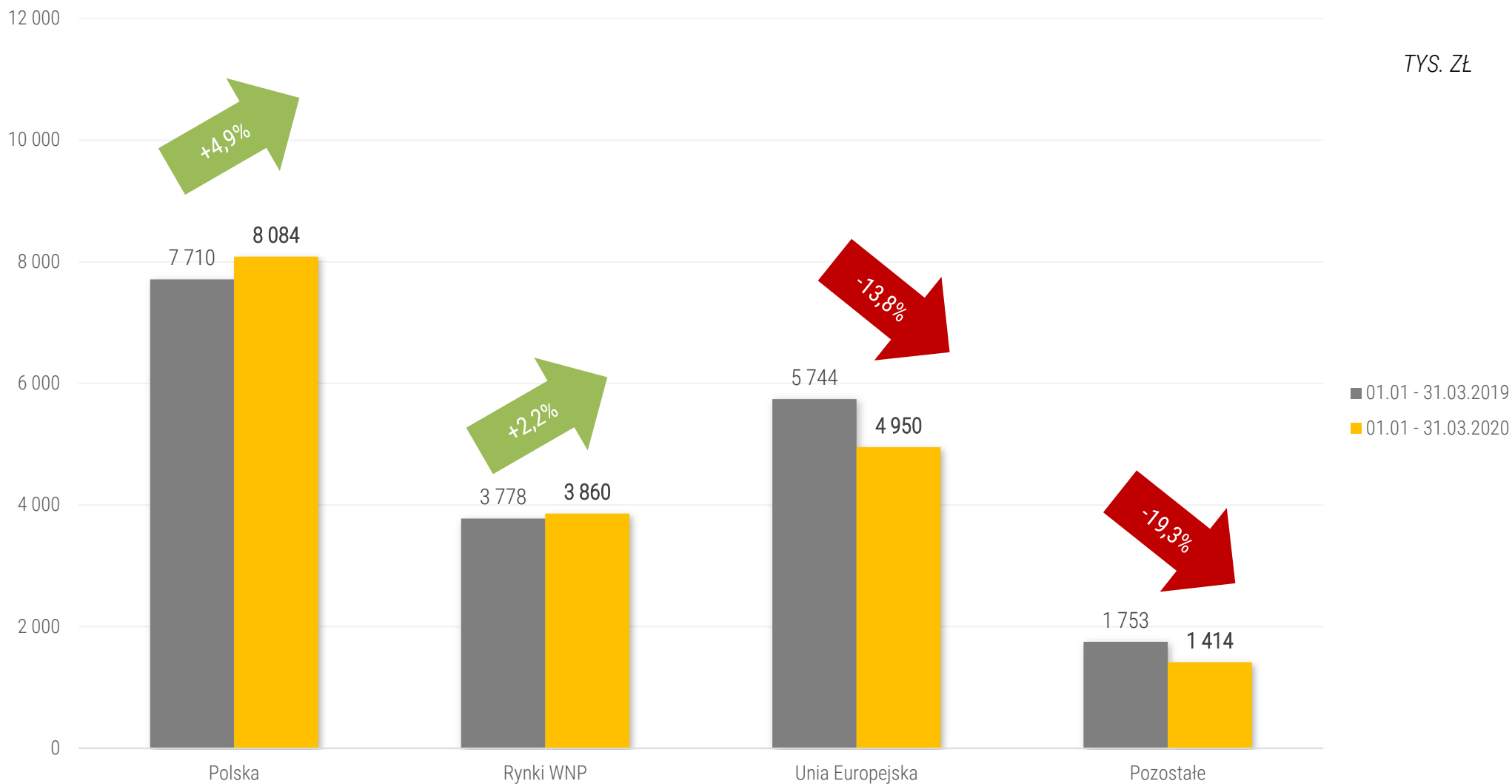


SPRZEDAŻ GRUPY WG RYNKÓW

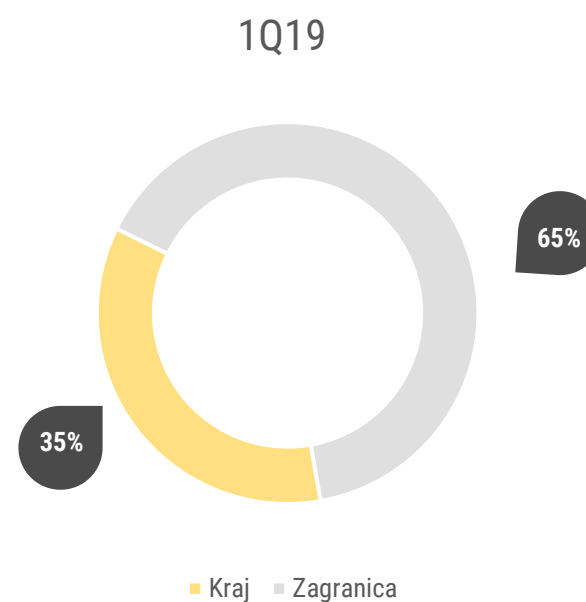
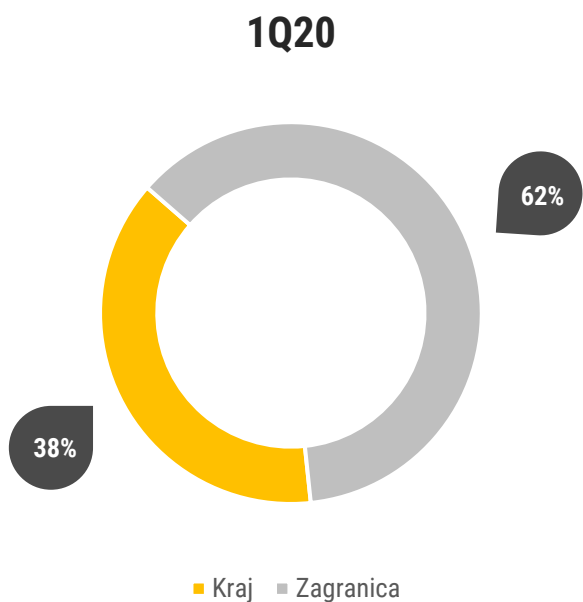
Dane skonsolidowane za 01.01-31.03.20 obejmują wyniki spółki zależnej CZAH-POMIAR



SPRZEDAŻ JEDNOSTKOWA WG RYNKÓW



STRUKTURA GEOGRAFICZNA SPRZEDAŻY



Struktura geograficzna sprzedaży (tys. zł)	01.01 – 31.03.2020	01.01 – 31.03.2019
Kraj	9 544	9 311
Zagranica	15 513	17 231
Razem	25 057	26 542

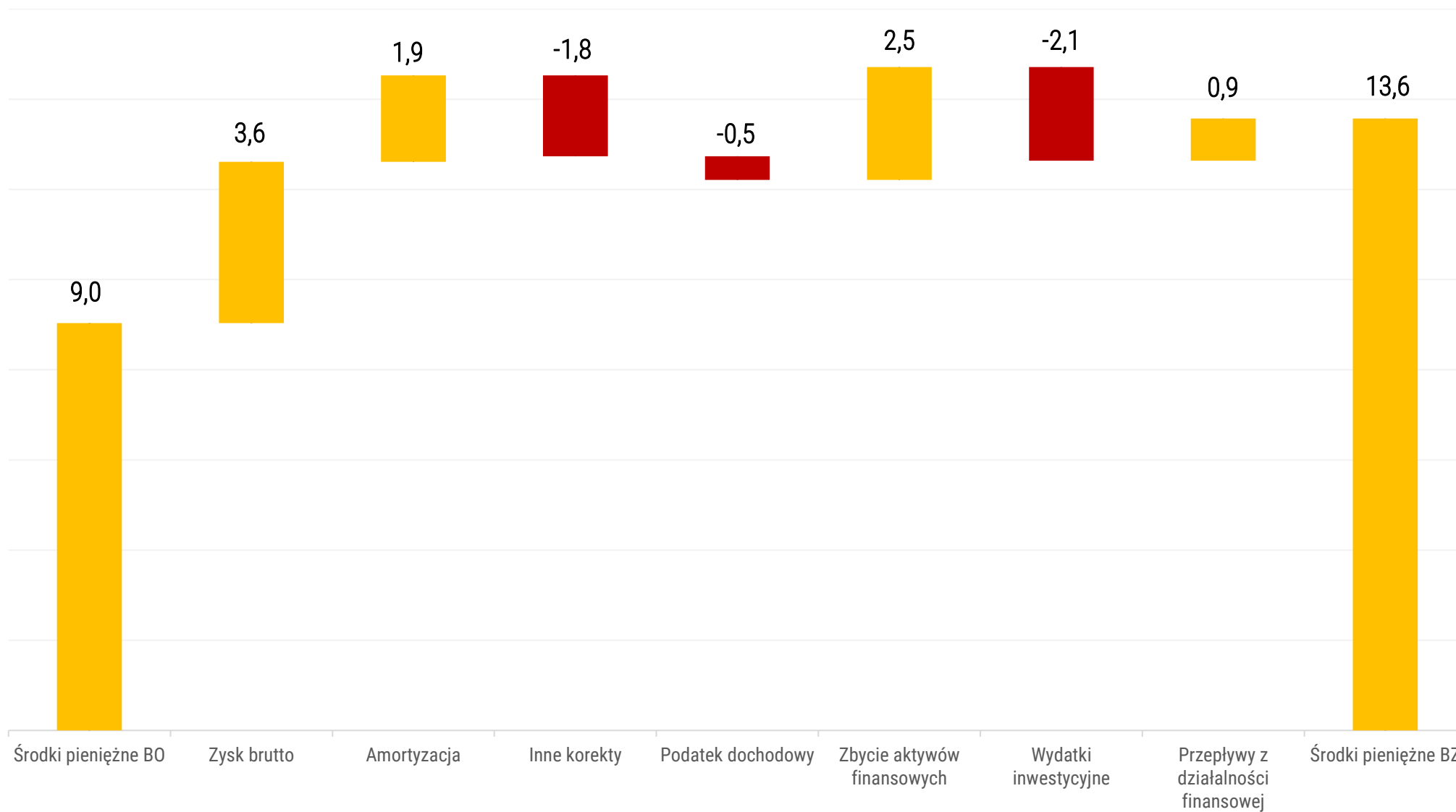
RZiS (MLN ZŁ)	01.01- 31.03.2020	01.01- 31.03.2019	Zmiana %
Przychody ze sprzedaży	25,057	26,542	-5,6%
EBIT	3,561	4,805	-25,9%
EBITDA	5,478	6,692	-18,1%
Zysk netto	2,983	4,006	-25,5%
Amortyzacja	1,917	1,887	1,6%
CF operacyjny	3,175	2,582	-
CF inwestycyjny	0,428	- 6,476	-
CF finansowy	0,935	0,956	-

Bilans (MLN ZŁ)	31.03.2020	31.12.2019	Zmiana %
Aktywa trwałe, w tym:	104,668	106,180	-1,4%
WNIIP	10,737	10,570	1,6%
Rzeczowe aktywa trwałe	84,173	85,676	-1,8%
Wartość firmy	2,862	2,862	0,0%
Aktywa z tytułu podatku odroczonego	5,163	5,330	-3,1%
Aktywa obrotowe, w tym:	76,035	69,260	9,8%
Zapasy	40,586	36,865	10,1%
Aktywa finansowe	-	2,501	-
Należności handlowe	19,614	19,794	-0,9%
Środki pieniężne	13,573	9,035	50,2%
Kapitały własne	166,902	163,624	2,0%
Zobowiązania długoterminowe	1,427	1,399	2,0%
Zobowiązania krótkoterminowe	12,374	10,416	18,8%
Suma bilansowa	180,703	175,439	3,0%

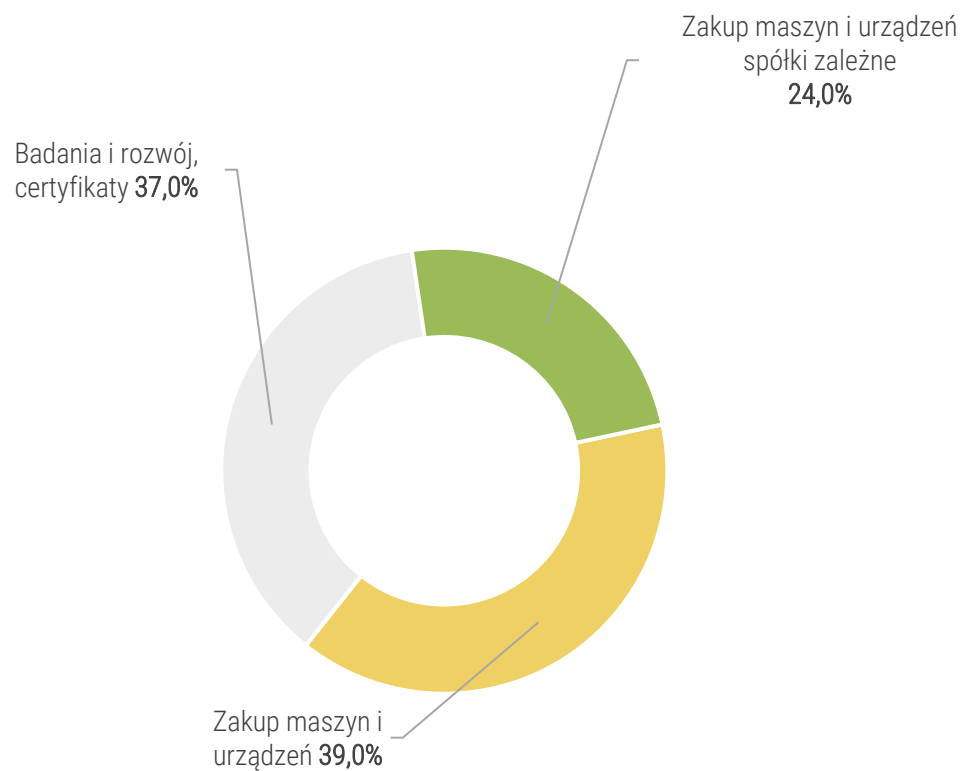
Wskaźniki rentowności	01.01- 31.03.2020	01.01- 31.03.2019	<i>Zmiana p.p.</i>	Wskaźniki zadłużenia	31.03.2020	31.12.2019	<i>Zmiana p.p.</i>
Rentowność brutto sprzedaży	35,15%	36,99%	-1,84	Wskaźnik ogólnego zadłużenia	7,64%	6,73%	0,91
Marża EBIT	14,21%	18,10%	-3,89	Wskaźnik zadłużenia kapitału własnego	8,27%	7,22%	1,05
Marża EBITDA	21,86%	25,21%	-3,35	Wskaźniki giełdowe	31.03.2020	31.12.2019	<i>Zmiana %</i>
ROS (rentowność netto sprzedaży)	12,20%	14,84%	-2,64	EPS* (w zł)	1,11	1,21	-8,0%
ROA* (rentowność aktywów)	7,32%	8,32%	-1,00	EV/EBITDA*	4,60	5,00	-8,0%
ROE* (rentowność kapitału własnego)	7,92%	9,01%	-1,08	C/Z*	8,10	8,69	-6,8%
				C/WK	0,64	0,75	-14,4%

* Wskaźniki zannualizowane, bez akcji własnych

MLN ZŁ



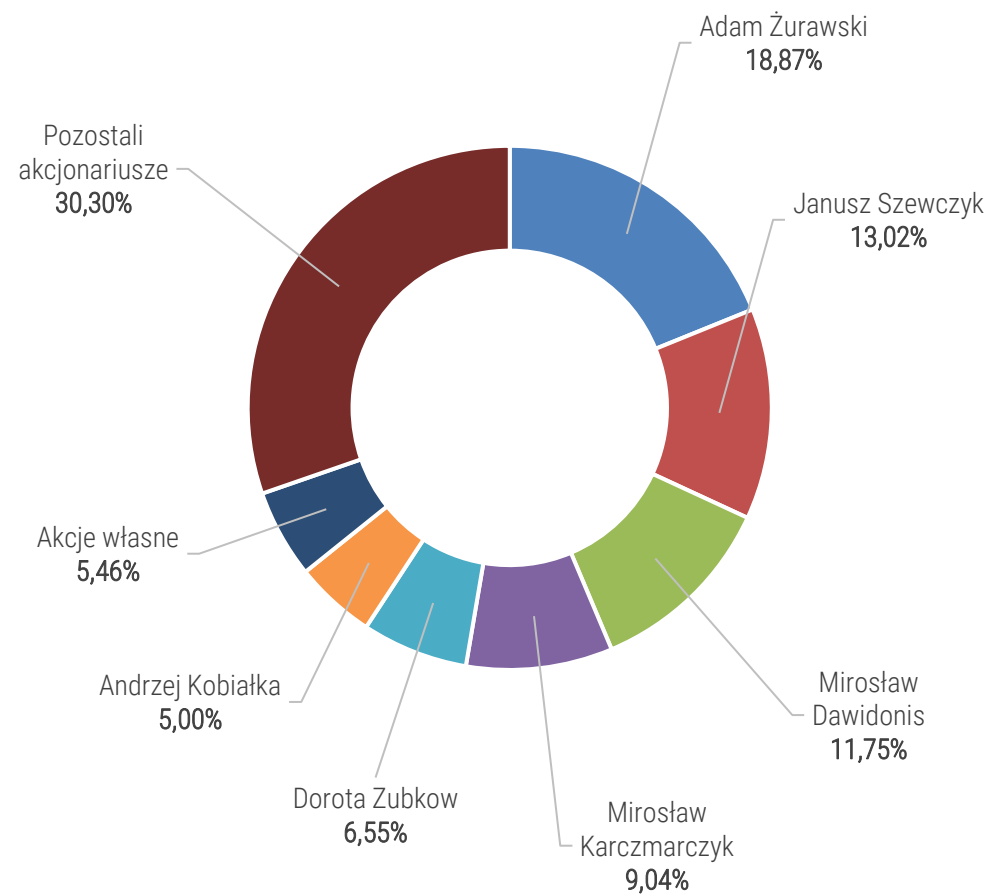
WYDATKI INWESTYCYJNE



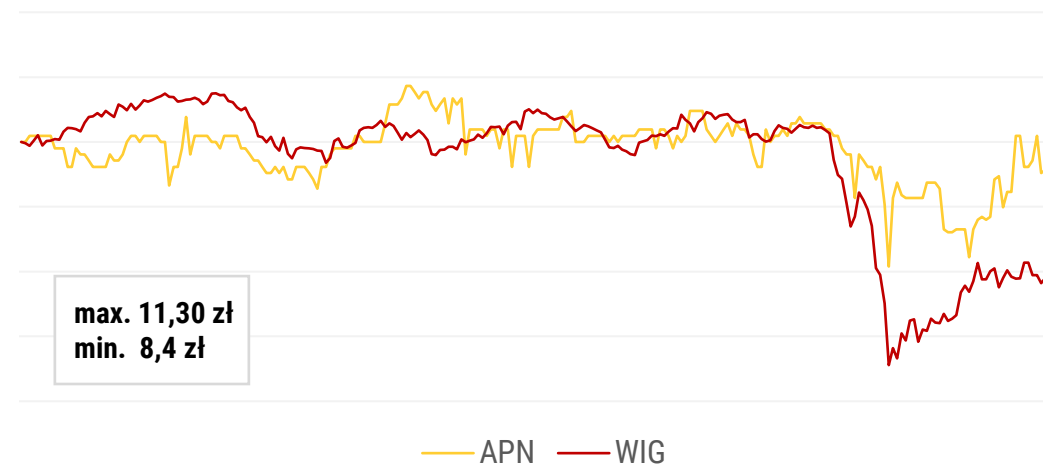
WYDATKI INWESTYCYJNE ZA OKRES 01.01-31.03.2020 (w mln zł)

Zakup maszyn i urządzeń	0,60
Badania i rozwój, certyfikaty	0,57
Zakup maszyn i urządzeń - spółki zależne	0,36
RAZEM:	1,5

STAN NA 15.05.2020 R. (BEZ OSÓB POWIĄZANYCH)



ZACHOWANIE KURSU APLISENS NA TLE WIG (OSTATNIE 12 MIESIĘCY)

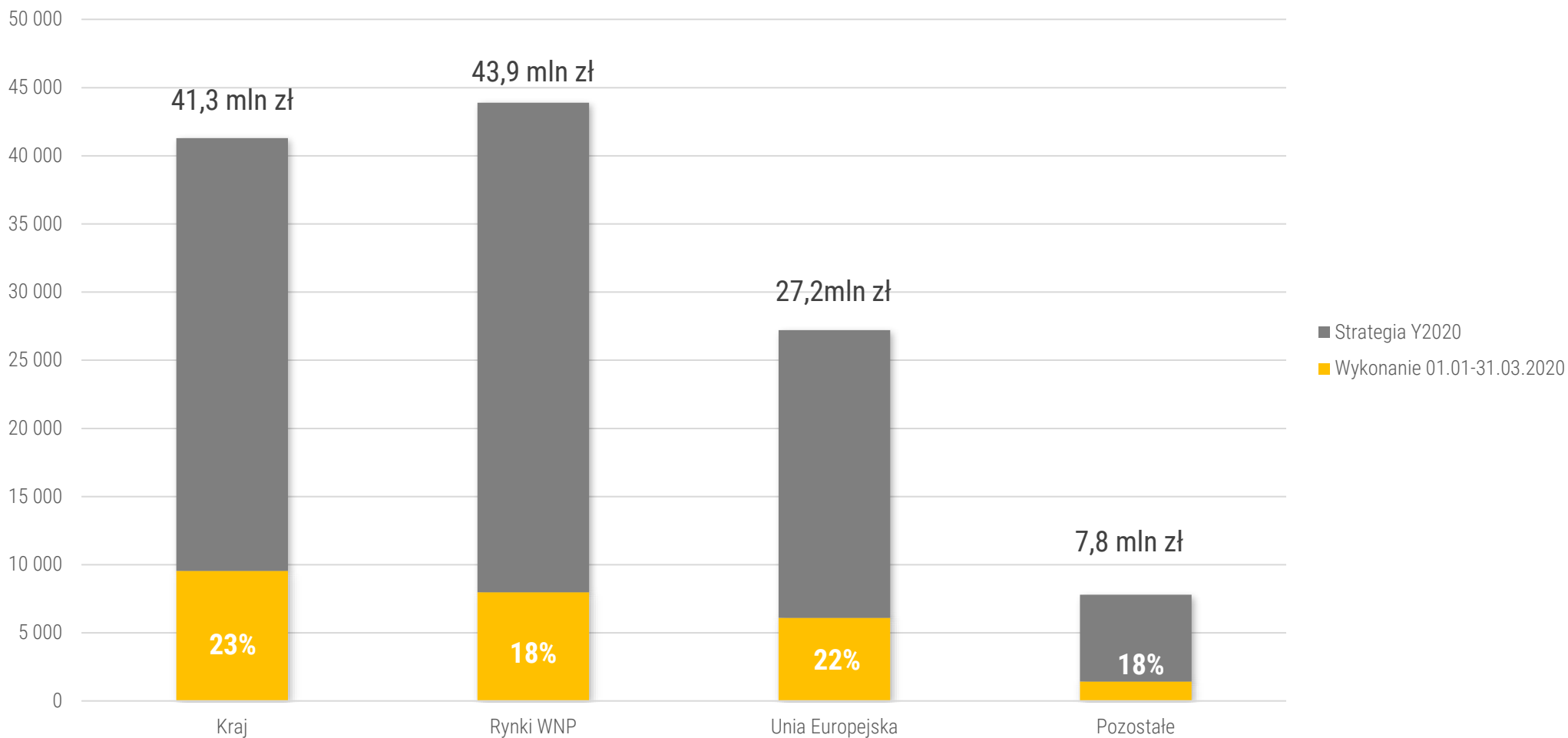


Liczba akcji:	12 592 700 szt.
Kurs (11.05.2020 r.):	10,1
Kapitalizacja (bez akcji własnych)	120,246
Free float:	30,30%
C/Z* (cena/zysk):	9,19
C/WK* (cena/wart. księgowa):	0,72
EV/EBITDA*:	5,15

* Wskaźniki zannualizowane, bez akcji własnych

Stan na 11.05.2020 r.

Wykres przedstawiający realizację przychodów ze sprzedaży Grupy po pierwszym kwartale 2020 roku zgodnie z założeniami strategii



Niniejszy materiał został opracowany przez Aplisens S.A. („Spółka”).

Powielanie, rozpowszechnianie i przekazywanie niniejszej prezentacji w innych jurysdykcjach może podlegać ograniczeniom prawnym, a osoby do których może ona dotrzeć, powinny zapoznać się z wszelkimi tego rodzaju ograniczeniami oraz stosować się do nich. Nieprzestrzeganie tych ograniczeń może stanowić naruszenie obowiązującego prawa. Niniejsza prezentacja nie zawiera kompletnej ani całościowej analizy finansowej lub handlowej Spółki, jak również nie przedstawia jej pozycji i perspektyw w kompletny ani całościowy sposób. Spółka przygotowała prezentację z należytą starannością, jednak może ona zawierać pewne nieścisłości lub opuszczenia.

Niniejsza prezentacja w zakresie obejmującym twierdzenia wybiegające w przyszłość ma charakter wyłącznie informacyjny i nie może być traktowana jako oferta lub rekomendacja do zawierania jakichkolwiek transakcji. Dlatego zaleca się, aby każda osoba zamierzająca podjąć decyzję inwestycyjną odnośnie akcji wyemitowanych przez Spółkę opierała się na informacjach ujawnionych w oficjalnych komunikatach Aplisens S.A. zgodnie z przepisami prawa obowiązującymi Spółkę.

APLISENS®

APLISENS®

DZIĘKUJEMY ZA UWAGĘ

APLISENS S.A

ul. Morelowa 7
PL - 03-192 Warszawa
e-mail: aplisens@aplisens.pl
NIP: 113-08-88-504

Centrala:
tel. +48 22 814 07 77
fax. +48 22 814 07 78

Biuro Zarządu:
tel. +48 22 814 07 77 w 127

RELACJE INWESTORSKIE

Grzegorz Grelo
MakMedia
e-mail: g.grelo@makmedia.pl
tel.: +48 600 450 074

KORZYSTAMY Z SYSTEMU AKCJONARIAT



AKCJONARIAT.PL

WWW.AKCJONARIAT.PL